







### Ein- und Ausschalten

- EIN: seitliche Taste  3 Sekunden gedrückt halten  
AUS: seitliche Taste  3 Sekunden gedrückt halten, dann 2x „Ausschalten“ bestätigen





### Kartenzahlung

1. App  „App2Pay“ auf dem Display auswählen
2. Betrag eingeben und mit  bestätigen
3. Karte einstecken oder Karte/Smartphone vorhalten
4. Geheimzahl eingeben und bestätigen
5. **Belegdruck auf erfolgreiche Rückmeldung überprüfen**

**Hinweis: Alle Händlerbelege stets aufbewahren!**



### Storno – Nur vor dem Kassenschnitt möglich

1. App  „App2Pay“ auf dem Display auswählen
2. wischen/swipen Sie nach links
3. Wählen Sie das Icon  „Storno“
4. Gewünschte Zahlung auswählen und Transaktion stornieren
5. Karte einstecken oder Karte/Smartphone vorhalten
6. Beleg wird gedruckt





Support & Bonrollenbestellung:

[login.pos-cashservice.de](http://login.pos-cashservice.de) / 0351 – 272 06 99 88

[info@pos-cashservice.de](mailto:info@pos-cashservice.de) / [www.pos-cashservice.de](http://www.pos-cashservice.de)





## Kassenschnitt - täglich ausführen!

1. App  „App2Pay“ auf dem Display auswählen
2.  „Kassenschnitt“ wählen
3. Kassenschnitt wird gedruckt

**Wichtig: Ohne Kassenschnitt kein Geld! Beleg aufbewahren!**




## Belegkopie

1. App  „App2Pay“ auf dem Display auswählen
2. wischen/swipen Sie nach links
3.  „Transaktionsverlauf“ auswählen
4. Gewünschte Transaktion auswählen
5. Kundenbeleg oder Händlerbeleg drucken wählen



## Erweiterte Diagnose (bei Inbetriebnahme oder Störung)

1. App  „SECpos EVO“ auswählen
2. Symbol unten links mit den 3 Balken wählen
3. Menü-PIN „000000“ eingeben und mit grün bestätigen
4. 2 x Diagnose auswählen
5. Beleg wird gedruckt: „Erfolgreich durchgeführt“

## Papierrolle wechseln (Thermodrucker)



1. Öffnen Sie den Deckel des Terminals, indem Sie die Klappe nach oben ziehen.
2. Legen Sie die neue Papierrolle ein.
3. Schließen Sie den Deckel durch leichtes Drücken, bis dieser hörbar einrastet.

